




Wie öffnet man ein CITOVAL?

#### 4. Zoomring abnehmen



Der Zoomring wird durch eine Madenschraube fixiert, die es zu lösen gilt. Danach kann der Ring abgehoben werden. Schön gerade herausheben, nicht verkanten.

#### 5. Koppelring entfernen



Der letzte Ring, der entfernt werden muss, ist mit 3 Madenschrauben befestigt. Diese müssen alle recht weit herausgedreht werden, so dass sie etwa 1mm außen überstehen. Dann sollte der Ring leicht abzuheben sein. Sinnvoll ist es auch hier, die Position der Madenschrauben an dem innersten Ring zu markieren. Position des nun sichtbaren, schwarzen Teil der Zoom-Mechanik am besten wieder markieren und die Madenschrauben beim Zusammenbauen möglichst wieder in die alten "Kerben" schrauben.